

**Открытое акционерное общество
«Компания «М.видео»
и дочерние предприятия**

**Промежуточная сокращенная
консолидированная финансовая информация
(неаудированная)
за полугодие, закончившееся 30 июня 2011 года**

ОТКРЫТОЕ АКЦИОНЕРНОЕ ОБЩЕСТВО «КОМПАНИЯ «М.ВИДЕО» И ДОЧЕРНИЕ ПРЕДПРИЯТИЯ

СОДЕРЖАНИЕ

	Страница
ЗАЯВЛЕНИЕ РУКОВОДСТВА ОБ ОТВЕТСТВЕННОСТИ ЗА ПОДГОТОВКУ И УТВЕРЖДЕНИЕ ПРОМЕЖУТОЧНОЙ СОКРАЩЕННОЙ КОНСОЛИДИРОВАННОЙ ФИНАНСОВОЙ ИНФОРМАЦИИ ЗА ПОЛУГОДИЕ, ЗАКОНЧИВШЕЕСЯ 30 ИЮНЯ 2011 ГОДА (НЕАУДИРОВАННОЙ)	1
ОТЧЕТ НЕЗАВИСИМЫХ АУДИТОРОВ ПО ОБЗОРУ ПРОМЕЖУТОЧНОЙ СОКРАЩЕННОЙ КОНСОЛИДИРОВАННОЙ ФИНАНСОВОЙ ИНФОРМАЦИИ	2
ПРОМЕЖУТОЧНАЯ СОКРАЩЕННАЯ КОНСОЛИДИРОВАННАЯ ФИНАНСОВАЯ ИНФОРМАЦИЯ ЗА ПОЛУГОДИЕ, ЗАКОНЧИВШЕЕСЯ 30 ИЮНЯ 2011 ГОДА (НЕАУДИРОВАННАЯ):	
Промежуточный сокращенный консолидированный баланс	3
Промежуточный сокращенный консолидированный отчет о совокупном доходе	4
Промежуточный сокращенный консолидированный отчет об изменениях в капитале	5
Промежуточный сокращенный консолидированный отчет о движении денежных средств	6-7
Примечания к промежуточной сокращенной консолидированной финансовой информации	8-22

ОТКРЫТОЕ АКЦИОНЕРНОЕ ОБЩЕСТВО «КОМПАНИЯ «М.ВИДЕО» И ДОЧЕРНИЕ ПРЕДПРИЯТИЯ

ЗАЯВЛЕНИЕ РУКОВОДСТВА ОБ ОТВЕТСТВЕННОСТИ ЗА ПОДГОТОВКУ И УТВЕРЖДЕНИЕ ПРОМЕЖУТОЧНОЙ СОКРАЩЕННОЙ КОНСОЛИДИРОВАННОЙ ФИНАНСОВОЙ ИНФОРМАЦИИ ЗА ПОЛУГОДИЕ, ЗАКОНЧИВШЕЕСЯ 30 ИЮНЯ 2011 ГОДА (НЕАУДИРОВАННОЙ)

Руководство отвечает за подготовку промежуточной сокращенной консолидированной финансовой информации, достоверно отражающей консолидированное финансовое положение Открытого Акционерного Общества «Компания «М.видео» и его дочерних предприятий («Группа») на 30 июня 2011 года, а также консолидированные результаты ее деятельности, изменения в собственном капитале и движение денежных средств за полугодие, закончившееся на указанную дату, в соответствии с Международным Стандартом Бухгалтерского Учета 34 «Промежуточная финансовая отчетность».

При подготовке промежуточной сокращенной консолидированной финансовой информации руководство несет ответственность за:

- выбор надлежащих принципов бухгалтерского учета и их последовательное применение;
- представление информации, в т.ч. данных об учетной политике, в форме, обеспечивающей уместность, достоверность, сопоставимость и понятность такой информации;
- раскрытие дополнительной информации в случаях, когда выполнение требований МСФО оказывается недостаточным для понимания пользователями отчетности того воздействия, которое те или иные сделки, а также прочие события или условия оказывают на консолидированное финансовое положение и финансовые результаты деятельности Группы; и
- оценку способности Группы продолжать деятельность в обозримом будущем.

Руководство также несет ответственность за:

- разработку, внедрение и обеспечение функционирования эффективной и надежной системы внутреннего контроля на всех предприятиях Группы;
- поддержание системы бухгалтерского учета, позволяющей в любой момент с достаточной степенью точности подготовить информацию о консолидированном финансовом положении Группы и обеспечить соответствие промежуточной сокращенной консолидированной финансовой информации требованиям МСФО;
- ведение бухгалтерского учета в соответствии с законодательством и стандартами бухгалтерского учета Российской Федерации;
- принятие мер в пределах своей компетенции для обеспечения сохранности активов Группы; и
- выявление и предотвращение фактов финансовых и прочих злоупотреблений.

Настоящая промежуточная сокращенная консолидированная финансовая информация за полугодие, закончившееся 30 июня 2011 года, была утверждена 29 августа 2011 года от имени Совета Директоров:



А. Тынкован
Президент



К. Паркс
Финансовый директор

ОТЧЕТ НЕЗАВИСИМЫХ АУДИТОРОВ ПО ОБЗОРУ ПРОМЕЖУТОЧНОЙ СОКРАЩЕННОЙ КОНСОЛИДИРОВАННОЙ ФИНАНСОВОЙ ИНФОРМАЦИИ

Акционерам и Совету директоров ОАО «Компания «М.видео»

Введение

Мы провели обзорную проверку прилагаемого промежуточного сокращенного консолидированного баланса Открытого Акционерного Общества «Компания «М.видео» («Компания») и его дочерних предприятий (совместно – «Группа») по состоянию на 30 июня 2011 года и промежуточных сокращенных консолидированных отчетов о совокупном доходе, об изменениях в капитале и движении денежных средств за полугодие, закончившееся на эту дату, а также раскрытия основных принципов учетной политики и прочих пояснений. Руководство несет ответственность за подготовку и представление данной промежуточной сокращенной консолидированной финансовой информации в соответствии с Международным Стандартом Бухгалтерского Учета 34 «Промежуточная финансовая отчетность» (далее – «МСБУ 34»). Наша ответственность заключается в том, чтобы сделать выводы в отношении данной промежуточной сокращенной консолидированной финансовой информации на основании проведенной нами обзорной проверки.

Объем обзорной проверки

Мы провели обзорную проверку в соответствии с Международным стандартом по обзорной проверке финансовой отчетности 2410 «Обзорная проверка промежуточной финансовой информации, проводимая независимым аудитором предприятия». Обзорная проверка заключается в проведении опросов, главным образом сотрудников, отвечающих за финансовые вопросы и вопросы бухгалтерского учета, а также в проведении аналитических и прочих обзорных процедур. Обзорная проверка предполагает существенно меньший объем работ по сравнению с аудитом, проводимым в соответствии с Международными стандартами аудита, вследствие чего не позволяет нам получить уверенность в том, что нам стало известно обо всех существенных обстоятельствах, которые могли бы быть обнаружены в ходе аудита. Соответственно, мы не выражаем аудиторское мнение.

Вывод

По результатам проведенной обзорной проверки мы не обнаружили фактов, которые дали бы нам основания полагать, что прилагаемая промежуточная сокращенная консолидированная финансовая информация не подготовлена во всех существенных аспектах в соответствии с МСБУ 34.

DELOITTE & TOUCHE

Москва
29 августа 2011 года


Наименование «Делойт» относится к одному либо любому количеству юридических лиц, входящих в «Делойт Туш Томацу Лимитед», частную компанию с ответственностью участников в гарантированных ими пределах, зарегистрированную в соответствии с законодательством Великобритании; каждое такое юридическое лицо является самостоятельным и независимым юридическим лицом. Подробная информация о юридической структуре «Делойт Туш Томацу Лимитед» и входящих в нее юридических лиц представлена на сайте www.deloitte.com/about. Подробная информация о юридической структуре «Делойта» в СНГ представлена на сайте www.deloitte.com/ru/about.

ОТКРЫТОЕ АКЦИОНЕРНОЕ ОБЩЕСТВО «КОМПАНИЯ «М.ВИДЕО» И ДОЧЕРНИЕ ПРЕДПРИЯТИЯ


ПРОМЕЖУТОЧНЫЙ СОКРАЩЕННЫЙ КОНСОЛИДИРОВАННЫЙ БАЛАНС ПО СОСТОЯНИЮ НА 30 ИЮНЯ 2011 ГОДА (НЕАУДИРОВАННЫЙ) (в миллионах российских рублей)

	Приме- чания	30 июня 2011 года	31 декабря 2010 года
ВНЕОБОРОТНЫЕ АКТИВЫ:			
Основные средства	3	7,653	7,417
Нематериальные активы	4	928	791
Авансы по приобретению внеоборотных активов		134	26
Отложенные налоговые активы		1,502	1,501
Прочие внеоборотные активы	5	593	503
Итого внеоборотные активы		10,810	10,238
ОБОРОТНЫЕ АКТИВЫ:			
Товарно-материальные запасы	6	16,721	20,751
Торговая и прочая дебиторская задолженность и расходы будущих периодов	7	838	1,048
Дебиторская задолженность по налогу на прибыль		292	-
Дебиторская задолженность по прочим налогам	8	552	1,229
Денежные средства и их эквиваленты	9	2,582	7,183
Прочие оборотные активы		235	246
Итого оборотные активы		21,220	30,457
ИТОГО АКТИВЫ		32,030	40,695
КАПИТАЛ:			
Акционерный капитал	10	1,798	1,798
Добавочный капитал	10	4,576	4,576
Выкупленные собственные акции	10	(588)	(588)
Нераспределенная прибыль		4,398	4,279
Итого капитал		10,184	10,065
ДОЛГОСРОЧНЫЕ ОБЯЗАТЕЛЬСТВА:			
Отложенные налоговые обязательства		432	327
Резервы	14	135	147
Итого долгосрочные обязательства		567	474
КРАТКОСРОЧНЫЕ ОБЯЗАТЕЛЬСТВА:			
Краткосрочные кредиты и займы	11	951	-
Торговая кредиторская задолженность		15,507	25,046
Прочая кредиторская задолженность и начисленные расходы	12	1,664	1,464
Авансы полученные		891	893
Дивиденды к уплате	10	691	-
Кредиторская задолженность по налогу на прибыль		65	559
Кредиторская задолженность по прочим налогам		434	209
Отложенная выручка	13	789	1,685
Резервы	14	287	300
Итого краткосрочные обязательства		21,279	30,156
Итого обязательства		21,846	30,630
ИТОГО КАПИТАЛ И ОБЯЗАТЕЛЬСТВА		32,030	40,695

Примечания на стр. 8-22 являются неотъемлемой частью настоящей промежуточной сокращенной консолидированной финансовой информации, подписанной от имени Совета Директоров 29 августа 2011 года.



А. Тынкован
Президент



К. Паркс
Финансовый директор


**ОТКРЫТОЕ АКЦИОНЕРНОЕ ОБЩЕСТВО «КОМПАНИЯ «М.ВИДЕО»
И ДОЧЕРНИЕ ПРЕДПРИЯТИЯ**


**ПРОМЕЖУТОЧНЫЙ СОКРАЩЕННЫЙ КОНСОЛИДИРОВАННЫЙ ОТЧЕТ
О СОВОКУПНОМ ДОХОДЕ ЗА ПОЛУГОДИЕ, ЗАКОНЧИВШЕЕСЯ 30 ИЮНЯ 2011 ГОДА
(НЕАУДИРОВАННЫЙ)**

(в миллионах российских рублей, за исключением чистой прибыли на акцию)

	Примечания	За полугодие, закончившееся	
		30 июня 2011 года	30 июня 2010 года
ВЫРУЧКА	15	46,502	34,957
СЕБЕСТОИМОСТЬ РЕАЛИЗАЦИИ	16	(34,116)	(25,938)
ВАЛОВАЯ ПРИБЫЛЬ		12,386	9,019
Коммерческие, общехозяйственные и административные расходы	17	(11,765)	(8,516)
Прочие операционные доходы	18	575	361
Прочие операционные расходы		(55)	(42)
ОПЕРАЦИОННАЯ ПРИБЫЛЬ		1,141	822
Финансовые доходы, нетто	19	4	21
ПРИБЫЛЬ ДО НАЛОГА НА ПРИБЫЛЬ		1,145	843
Расходы по налогу на прибыль		(379)	(325)
ИТОГО ЧИСТАЯ ПРИБЫЛЬ за год, являющаяся СОВОКУПНЫМ ДОХОДОМ за год		766	518
БАЗОВАЯ ПРИБЫЛЬ НА АКЦИЮ (в российских рублях)	20	4.33	2.88
РАЗВОДНЕННАЯ ПРИБЫЛЬ НА АКЦИЮ (в российских рублях)	20	4.26	2.88

Примечания на стр. 8-22 являются неотъемлемой частью настоящей промежуточной сокращенной консолидированной финансовой информации, подписанной от имени Совета Директоров 29 августа 2011 года.


А. Тынкован
 Президент



К. Парк
 Финансовый директор

ОТКРЫТОЕ АКЦИОНЕРНОЕ ОБЩЕСТВО «КОМПАНИЯ «М.ВИДЕО» И ДОЧЕРНИЕ ПРЕДПРИЯТИЯ


ПРОМЕЖУТОЧНЫЙ СОКРАЩЕННЫЙ КОНСОЛИДИРОВАННЫЙ ОТЧЕТ ОБ ИЗМЕНЕНИЯХ В КАПИТАЛЕ ЗА ПОЛУГОДИЕ, ЗАКОНЧИВШЕЕСЯ 30 ИЮНЯ 2011 ГОДА (НЕАУДИРОВАННЫЙ) (в миллионах российских рублей)

	Акционерный капитал	Добавочный капитал	Выкупленные собственные акции	Нераспределенная прибыль	Итого
Остаток на 1 января 2011 года	1,798	4,576	(588)	4,279	10,065
Итого совокупный доход за период	-	-	-	766	766
Объявленные дивиденды (Примечание 10)	-	-	-	(691)	(691)
Признание вознаграждения в форме акций с использованием ранее выпущенных обыкновенных акций (Примечание 21)	-	-	-	44	44
Остаток на 30 июня 2011 года	1,798	4,576	(588)	4,398	10,184
Остаток на 1 января 2010 года	1,798	4,576	-	2,385	8,759
Итого совокупный доход за период	-	-	-	518	518
Объявленные дивиденды	-	-	-	(413)	(413)
Признание вознаграждения в форме акций с использованием ранее выпущенных обыкновенных акций (Примечание 21)	-	-	-	48	48
Остаток на 30 июня 2010 года	1,798	4,576	-	2,538	8,912

Примечания на стр. 8-22 являются неотъемлемой частью настоящей промежуточной сокращенной консолидированной финансовой информации, подписанной от имени Совета Директоров 29 августа 2011 года.



А. Тыкован
Президент



К. Паркс
Финансовый директор

ОТКРЫТОЕ АКЦИОНЕРНОЕ ОБЩЕСТВО «КОМПАНИЯ «М.ВИДЕО» И ДОЧЕРНИЕ ПРЕДПРИЯТИЯ

ПРОМЕЖУТОЧНЫЙ СОКРАЩЕННЫЙ КОНСОЛИДИРОВАННЫЙ ОТЧЕТ О ДВИЖЕНИИ ДЕНЕЖНЫХ СРЕДСТВ ЗА ПОЛУГОДИЕ, ЗАКОНЧИВШЕЕСЯ 30 ИЮНЯ 2011 ГОДА (НЕАУДИРОВАННЫЙ) (в миллионах российских рублей)

	Приме- чания	За полугодие, закончившееся	
		30 июня 2011 года	30 июня 2010 года
ДВИЖЕНИЕ ДЕНЕЖНЫХ СРЕДСТВ ОТ ОПЕРАЦИОННОЙ ДЕЯТЕЛЬНОСТИ:			
Итого совокупный доход за год		766	518
<i>Корректировки:</i>			
Налог на прибыль, отраженный в отчете о совокупном доходе		379	325
Амортизация основных средств и нематериальных активов	17	765	613
Изменение в резерве по сомнительной торговой и прочей дебиторской задолженности и расходам будущих периодов		(36)	(50)
Вознаграждение в форме акций	21	44	48
Изменение в резерве на устаревшие и неходовые товарно- материальные запасы и товарные потери	16	335	392
Прочие недежные операции, нетто		80	(2)
Операционный доход до изменений в оборотном капитале		2,333	1,844
Уменьшение товарно-материальных запасов		3,650	1,262
Уменьшение дебиторской задолженности по прочим налогам		677	612
Уменьшение торговой кредиторской задолженности		(9,530)	(8,066)
Увеличение прочей кредиторской задолженности и начисленных расходов		155	328
Уменьшение отложенной выручки		(896)	(429)
Увеличение кредиторской задолженности по прочим налогам		225	15
Прочие изменения в оборотном капитале, нетто		120	(9)
Денежные средства, использованные в операционной деятельности		(3,266)	(4,443)
Уплаченный налог на прибыль		(1,061)	(632)
Уплаченные проценты		(21)	(13)
Чистые денежные средства, использованные в операционной деятельности		(4,348)	(5,088)

**ОТКРЫТОЕ АКЦИОНЕРНОЕ ОБЩЕСТВО «КОМПАНИЯ «М.ВИДЕО»
И ДОЧЕРНИЕ ПРЕДПРИЯТИЯ**

**ПРОМЕЖУТОЧНЫЙ СОКРАЩЕННЫЙ КОНСОЛИДИРОВАННЫЙ ОТЧЕТ
О ДВИЖЕНИИ ДЕНЕЖНЫХ СРЕДСТВ (ПРОДОЛЖЕНИЕ)
ЗА ПОЛУГОДИЕ, ЗАКОНЧИВШЕЕСЯ 30 ИЮНЯ 2011 ГОДА
(НЕАУДИРОВАННЫЙ)
(в миллионах российских рублей)**

Примечания	За полугодие, закончившееся	
	30 июня 2011 года	30 июня 2010 года
ДВИЖЕНИЕ ДЕНЕЖНЫХ СРЕДСТВ ОТ ИНВЕСТИЦИОННОЙ ДЕЯТЕЛЬНОСТИ:		
Приобретение основных средств	(1,020)	(1,020)
Приобретение нематериальных активов	(209)	(98)
Проценты полученные	26	36
Чистые денежные средства, использованные в инвестиционной деятельности	(1,203)	(1,082)
ДВИЖЕНИЕ ДЕНЕЖНЫХ СРЕДСТВ ОТ ФИНАНСОВОЙ ДЕЯТЕЛЬНОСТИ:		
Поступления от краткосрочных кредитов и займов	2,788	3,683
Погашение кредитов и займов	(1,838)	(2,222)
Чистые денежные средства, полученные от финансовой деятельности	950	1,461
ЧИСТОЕ УМЕНЬШЕНИЕ ДЕНЕЖНЫХ СРЕДСТВ и их эквивалентов	(4,601)	(4,709)
ДЕНЕЖНЫЕ СРЕДСТВА И ИХ ЭКВИВАЛЕНТЫ, на начало периода	7,183	6,447
ДЕНЕЖНЫЕ СРЕДСТВА И ИХ ЭКВИВАЛЕНТЫ, на конец периода	2,582	1,738

Примечания на стр. 8-22 являются неотъемлемой частью настоящей промежуточной сокращенной консолидированной финансовой информации, подписанной от имени Совета Директоров 29 августа 2011 года.



А. Тынкован
Президент



К. Паркс
Финансовый директор

ОТКРЫТОЕ АКЦИОНЕРНОЕ ОБЩЕСТВО «КОМПАНИЯ «М.ВИДЕО» И ДОЧЕРНИЕ ПРЕДПРИЯТИЯ

ПРИМЕЧАНИЯ К ПРОМЕЖУТОЧНОЙ СОКРАЩЕННОЙ КОНСОЛИДИРОВАННОЙ ФИНАНСОВОЙ ИНФОРМАЦИИ ЗА ПОЛУГОДИЕ, ЗАКОНЧИВШЕЕСЯ 30 ИЮНЯ 2011 ГОДА (НЕАУДИРОВАННЫЕ) (в миллионах российских рублей)

1. ОБЩИЕ СВЕДЕНИЯ

Настоящая промежуточная сокращенная консолидированная финансовая информация ОАО «Компания «М.видео» (далее – «Компания») и дочерних предприятий (далее совместно – «Группа») за полугодие, закончившееся 30 июня 2011 года, была утверждена к выпуску согласно решению Совета Директоров от 29 августа 2011 года.

2. ПРИНЦИПЫ ПОДГОТОВКИ ИНФОРМАЦИИ И ОСНОВНЫЕ ПРИНЦИПЫ УЧЕТНОЙ ПОЛИТИКИ

Принципы подготовки

Годовая консолидированная финансовая отчетность ОАО «Компания «М.видео» и дочерних предприятий была подготовлена в соответствии с Международными Стандартами Финансовой Отчетности («МСФО»). Настоящая промежуточная сокращенная консолидированная финансовая информация за полугодие, закончившееся 30 июня 2011 года, была подготовлена в соответствии с Международным Стандартом Бухгалтерского Учета 34 «Промежуточная финансовая отчетность» («МСБУ 34»). Промежуточная сокращенная консолидированная финансовая информация не содержит всей информации, раскрытие которой требуется при составлении годовой консолидированной финансовой отчетности, и таким образом, должна рассматриваться совместно с годовой консолидированной финансовой отчетностью Группы за год, закончившийся 31 декабря 2010 года.

Данная промежуточная сокращенная консолидированная финансовая информация представлена в российских рублях («руб.»), которые являются функциональной валютой Компании и валютой представления информации, кроме случаев, где указано иное.

Сезонность операций

Выручка Группы зависит от сезонных колебаний, характеризующихся высоким спросом во второй половине года. Эффект сезонности проявляется в более высоких объемах продаж в периоды праздников (таких, например, как Новый Год), при том, что часть расходов, таких как амортизация основных средств, некоторые общехозяйственные и административные расходы, не изменяются в строгом соответствии с изменением выручки. Время открытия новых магазинов, расходы, связанные с реконструкцией или обесценением активов, если таковые имеют место, а также общие экономические условия могут оказать влияние на результаты деятельности Группы в последующих периодах.

Основные положения учетной политики

Учетная политика, применяющаяся при подготовке данной промежуточной сокращенной консолидированной финансовой информации, соответствует учетной политике, использованной при подготовке годовой консолидированной финансовой отчетности Группы за год, закончившийся 31 декабря 2010 года. Группа впервые применила следующие новые или пересмотренные стандарты и интерпретации, выпущенные СМСФО и КИМСФО, и вступающие в силу для годовых отчетных периодов, начинающихся с 1 января 2011 года или после этой даты:

ОТКРЫТОЕ АКЦИОНЕРНОЕ ОБЩЕСТВО «КОМПАНИЯ «М.ВИДЕО» И ДОЧЕРНИЕ ПРЕДПРИЯТИЯ

ПРИМЕЧАНИЯ К ПРОМЕЖУТОЧНОЙ СОКРАЩЕННОЙ КОНСОЛИДИРОВАННОЙ ФИНАНСОВОЙ ИНФОРМАЦИИ ЗА ПОЛУГОДИЕ, ЗАКОНЧИВШЕЕСЯ 30 ИЮНЯ 2011 ГОДА (НЕАУДИРОВАННЫЕ) (в миллионах российских рублей)

2. ПРИНЦИПЫ ПОДГОТОВКИ ИНФОРМАЦИИ И ОСНОВНЫЕ ПРИНЦИПЫ УЧЕТНОЙ ПОЛИТИКИ (ПРОДОЛЖЕНИЕ)

Основные положения учетной политики (продолжение)

- Поправка к МСФО 1 «Первое применение Международных стандартов финансовой отчетности» – некоторые исключения при раскрытии сравнительной информации согласно МСФО 7 для организаций, впервые применяющих МСФО;
- МСБУ 24 «Раскрытие информации о связанных сторонах» (пересмотренный);
- Поправка к МСБУ 32 «Финансовые инструменты: Представление информации» – Классификация эмиссии прав;
- Поправка к КИМСФО 14 «Предоплата минимально требуемых взносов»;
- КИМСФО 19 «Погашение финансовых обязательств долевыми инструментами»;
- Улучшения МСФО (май 2010).

Принятие данных изменений и дополнений не оказало влияния на промежуточную сокращенную консолидированную финансовую информацию Группы.

Налог на прибыль

Налог на прибыль для промежуточных периодов рассчитывается исходя из эффективной налоговой ставки, ожидаемой по результатам годовых показателей.

Реклассификации

В полугодии, закончившимся 30 июня 2011 года, Группа изменила представление некоторых статей доходов и расходов для более достоверного представления годовой консолидированной финансовой отчетности и промежуточной сокращенной консолидированной финансовой информации. Для этого Группа сделала следующие реклассификации по отношению к предыдущим периодам для соответствия с настоящим отчетным периодом:

	Представлено ранее	Реклассификации	После реклассификации	Комментарии
Консолидированный отчет о совокупном доходе за полугодие, закончившееся 30 июня 2010 года				
Коммерческие, общехозяйственные и административные расходы	(8,580)	64	(8,516)	Реклассификация дохода, полученного от восстановления резерва по сомнительной дебиторской задолженности, из «Прочих операционных доходов» в «Коммерческие, общехозяйственные и административные расходы».
Прочие операционные доходы	425	(64)	361	

ОТКРЫТОЕ АКЦИОНЕРНОЕ ОБЩЕСТВО «КОМПАНИЯ «М.ВИДЕО» И ДОЧЕРНИЕ ПРЕДПРИЯТИЯ

ПРИМЕЧАНИЯ К ПРОМЕЖУТОЧНОЙ СОКРАЩЕННОЙ КОНСОЛИДИРОВАННОЙ ФИНАНСОВОЙ ИНФОРМАЦИИ ЗА ПОЛУГОДИЕ, ЗАКОНЧИВШЕЕСЯ 30 ИЮНЯ 2011 ГОДА (НЕАУДИРОВАННЫЕ) (в миллионах российских рублей)

3. ОСНОВНЫЕ СРЕДСТВА

В течение полугодия, закончившегося 30 июня 2011 года, Группа понесла затраты в сумме 940, которые в большей части относились к приобретению зданий в сумме 195 (за полугодие, закончившееся 30 июня 2010 года: 515), к неотделимым улучшениям в арендуемое имущество в сумме 258 (за полугодие, закончившееся 30 июня 2010 года: 222) и к торговому оборудованию в сумме 236 (за полугодие, закончившееся 30 июня 2010 года: 65).

Активы балансовой стоимостью 12 были списаны Группой в течение полугодия, закончившегося 30 июня 2011 года (за полугодие, закончившееся 30 июня 2010 года: 20).

4. НЕМАТЕРИАЛЬНЫЕ АКТИВЫ

В течение полугодия, закончившегося 30 июня 2011 года, Группа понесла расходы в сумме 212 (за полугодие, закончившееся 30 июня 2010 года: 98), которые в большей части относились к внедрению дополнительных функций ERP системы Группы SAP R/3.

5. ПРОЧИЕ ВНЕОБОРОТНЫЕ АКТИВЫ

По состоянию на 30 июня 2011 года и 31 декабря 2010 года прочие внеоборотные активы представлены следующим образом:

	<u>30 июня 2011 года</u>	<u>31 декабря 2010 года</u>
Долгосрочная часть гарантийного актива – в отношении договоров на предоставление Программы Дополнительного Обслуживания («ПДО», Примечание 14)	130	144
Долгосрочная часть авансов, выданных по договорам аренды	506	415
Долгосрочные займы и векселя к получению	22	13
За вычетом резерва по сомнительным авансам, выданным по договорам аренды	<u>(65)</u>	<u>(69)</u>
Итого	<u>593</u>	<u>503</u>

6. ТОВАРНО-МАТЕРИАЛЬНЫЕ ЗАПАСЫ

Товарно-материальные запасы по состоянию на 30 июня 2011 года и 31 декабря 2010 года представлены следующим образом:

	<u>30 июня 2011 года</u>	<u>31 декабря 2010 года</u>
Товары для перепродажи	18,217	22,121
Прочие товарно-материальные запасы	29	43
За вычетом резерва на устаревшие и неходовые товарно-материальные запасы	<u>(1,525)</u>	<u>(1,413)</u>
Итого	<u>16,721</u>	<u>20,751</u>

Информация относительно себестоимости товарно-материальных запасов, отраженной в составе расходов за полугодие, закончившиеся 30 июня 2011 года и 30 июня 2010 года, представлена в Примечании 16.

По состоянию на 30 июня 2011 года товарно-материальные запасы Группы с балансовой стоимостью 521 (31 декабря 2010 года: 2,007) являлись предметом залога в обеспечение договоров гарантий, заключенных Группой (Примечание 24).

ОТКРЫТОЕ АКЦИОНЕРНОЕ ОБЩЕСТВО «КОМПАНИЯ «М.ВИДЕО» И ДОЧЕРНИЕ ПРЕДПРИЯТИЯ

ПРИМЕЧАНИЯ К ПРОМЕЖУТОЧНОЙ СОКРАЩЕННОЙ КОНСОЛИДИРОВАННОЙ ФИНАНСОВОЙ
ИНФОРМАЦИИ ЗА ПОЛУГОДИЕ, ЗАКОНЧИВШЕЕСЯ 30 ИЮНЯ 2011 ГОДА (НЕАУДИРОВАННЫЕ)
(в миллионах российских рублей)

7. ТОРГОВАЯ И ПРОЧАЯ ДЕБИТОРСКАЯ ЗАДОЛЖЕННОСТЬ И РАСХОДЫ БУДУЩИХ ПЕРИОДОВ

Торговая и прочая дебиторская задолженность и расходы будущих периодов по состоянию на 30 июня 2011 года и 31 декабря 2010 года представлены следующим образом:

	<u>30 июня 2011 года</u>	<u>31 декабря 2010 года</u>
Авансы, выданные поставщикам, и расходы будущих периодов	579	685
Прочая дебиторская задолженность	487	613
Торговая дебиторская задолженность	20	28
Авансы, выданные связанным сторонам (Примечание 22)	9	9
За вычетом резерва по сомнительной дебиторской задолженности	<u>(257)</u>	<u>(287)</u>
Итого	<u>838</u>	<u>1,048</u>

8. ДЕБИТОРСКАЯ ЗАДОЛЖЕННОСТЬ ПО ПРОЧИМ НАЛОГАМ

Дебиторская задолженность по прочим налогам по состоянию на 30 июня 2011 года и 31 декабря 2010 года представлена следующим образом:

	<u>30 июня 2011 года</u>	<u>31 декабря 2010 года</u>
НДС к возмещению	552	1,199
Дебиторская задолженность по прочим налогам	<u>-</u>	<u>30</u>
Итого	<u>552</u>	<u>1,229</u>

9. ДЕНЕЖНЫЕ СРЕДСТВА И ИХ ЭКВИВАЛЕНТЫ

Денежные средства и их эквиваленты по состоянию на 30 июня 2011 года и 31 декабря 2010 года представлены следующим образом:

	<u>30 июня 2011 года</u>	<u>31 декабря 2010 года</u>
Краткосрочные банковские депозиты	1,450	4,900
Денежные средства в банках	813	1,257
Денежные средства в пути	205	818
Денежные средства в кассах компаний Группы и кассах магазинов	<u>114</u>	<u>208</u>
Итого	<u>2,582</u>	<u>7,183</u>

Краткосрочные депозиты размещены под ставки от 5% до 5.5% годовых (31 декабря 2010: от 2,5% до 4,5% годовых).

ОТКРЫТОЕ АКЦИОНЕРНОЕ ОБЩЕСТВО «КОМПАНИЯ «М.ВИДЕО» И ДОЧЕРНИЕ ПРЕДПРИЯТИЯ

ПРИМЕЧАНИЯ К ПРОМЕЖУТОЧНОЙ СОКРАЩЕННОЙ КОНСОЛИДИРОВАННОЙ ФИНАНСОВОЙ ИНФОРМАЦИИ ЗА ПОЛУГОДИЕ, ЗАКОНЧИВШЕЕСЯ 30 ИЮНЯ 2011 ГОДА (НЕАУДИРОВАННЫЕ) (в миллионах российских рублей)

10. КАПИТАЛ

Акционерный капитал

По состоянию на 30 июня 2011 года и 31 декабря 2010 года Компания имела объявленные и выпущенные обыкновенные акции, а также обыкновенные акции в обращении в следующем количестве:

	Обыкновенные акции в обращении	Выпущенные обыкновенные акции	Объявленные обыкновенные акции
Баланс на 31 декабря 2009 года	179,768,227	179,768,227	209,768,227
Изменение за год	-	-	-
Баланс на 30 июня 2010 года	179,768,227	179,768,227	209,768,227
Выкуп собственных акций (2,700,000)	(2,700,000)	-	-
Баланс на 31 декабря 2010 года	177,068,227	179,768,227	209,768,227
Изменение за год	-	-	-
Баланс на 30 июня 2011 года	177,068,227	179,768,227	209,768,227

Номинальная стоимость каждой акции составляет 10 руб. за акцию. В течение 2011 и 2010 годов количество объявленных и выпущенных обыкновенных акций Компании не изменялось. Все выпущенные акции были полностью оплачены. Количество обыкновенных акций в обращении сократилось в 2010 году в результате выкупа собственных акций.

Выкупленные собственные акции

В сентябре 2010 года, в соответствии с решением Совета Директоров, Группа выкупила 2,700,000 выпущенных обыкновенных акций для их последующего распределения между участниками ДПВ 3 (Примечание 21) в целях соответствующего закрепления прав. Сумма денежных средств, уплаченных Группой при выкупе собственных акций, составила 588. По состоянию на 30 июня 2011 года и 31 декабря 2010 года все 2,700,000 акций были учтены в качестве выкупленных собственных акций по сумме затрат на их приобретение.

Добавочный капитал

Добавочный капитал состоит из премии, представляющей собой превышение поступлений от продажи дополнительных 30,000,000 акций 1 ноября 2007 года над их номинальной стоимостью, за вычетом затрат на размещение выпуска акций, с учетом суммы соответствующих текущего и отложенного налога на прибыль.

Дивиденды

23 июня 2011 года Общее Собрание Акционеров приняло решение о выплате дивидендов в сумме 3.90 руб. на акцию по результатам 2010 года. Дивиденды, приходящиеся на выкупленные собственные акции, являются операцией внутри Группы и по этой причине были исключены при подготовке данной промежуточной сокращенной консолидированной финансовой информации. После принятия данного решения Общим Собранием Акционеров дивиденды, подлежащие выплате держателям обыкновенных акций Компании, находящихся в обращении, в общей сумме 691 были включены в состав обязательств в данной промежуточной сокращенной консолидированной финансовой информации.

ОТКРЫТОЕ АКЦИОНЕРНОЕ ОБЩЕСТВО «КОМПАНИЯ «М.ВИДЕО» И ДОЧЕРНИЕ ПРЕДПРИЯТИЯ

ПРИМЕЧАНИЯ К ПРОМЕЖУТОЧНОЙ СОКРАЩЕННОЙ КОНСОЛИДИРОВАННОЙ ФИНАНСОВОЙ ИНФОРМАЦИИ ЗА ПОЛУГОДИЕ, ЗАКОНЧИВШЕЕСЯ 30 ИЮНЯ 2011 ГОДА (НЕАУДИРОВАННЫЕ) (в миллионах российских рублей)

11. КРАТКОСРОЧНЫЕ КРЕДИТЫ И ЗАЙМЫ

По состоянию на 30 июня 2011 года и 31 декабря 2010 года краткосрочные кредиты и займы включают:

	Ставка процента	30 июня 2011 года	31 декабря 2010 года
Необеспеченные кредиты от третьих сторон (руб.)	7.00%	750	-
Необеспеченные кредиты от третьих сторон (руб.)	6.55%	200	-
Итого основная сумма задолженности по краткосрочным кредитам		950	-
Проценты к уплате		1	-
Итого		951	-

Московский Кредитный Банк

Краткосрочная задолженность перед Московским Кредитным Банком в размере 750 представляет собой кредит, полученный в июне 2011 года. Кредит номинирован в рублях и датой его погашения является август 2011 года. Ставка процента составляла 7.0% годовых. Кредит не обеспечен товарно-материальными запасами или основными средствами Группы.

Кредит Европа Банк

Краткосрочная задолженность перед Кредит Европа Банком в размере 200 представляет собой кредит, полученный в мае 2011 года, в рамках долгосрочной кредитной линии с лимитом 500. Датой погашения кредита является сентябрь 2011 года. Ставка процента составляла 6.55% годовых. Кредитная линия не обеспечена товарно-материальными запасами или основными средствами Группы.

12. ПРОЧАЯ КРЕДИТОРСКАЯ ЗАДОЛЖЕННОСТЬ И НАЧИСЛЕННЫЕ РАСХОДЫ

Прочая кредиторская задолженность и начисленные расходы по состоянию на 30 июня 2011 года и 31 декабря 2010 года представлены следующим образом:

	30 июня 2011 года	31 декабря 2010 года
Кредиторская задолженность и начисленные расходы по арендной плате и коммунальным платежам	491	593
Кредиторская задолженность и начисленные расходы по заработной плате и премиям	400	407
Начисленное обязательство по неиспользованным отпускам	127	111
Кредиторская задолженность за основные средства	101	72
Прочие текущие обязательства перед связанными сторонами (Примечание 22)	80	56
Кредиторская задолженность и начисленные расход по консалтинговым услугам	19	55
Прочая кредиторская задолженность и начисленные расходы	446	170
Итого	1,664	1,464

ОТКРЫТОЕ АКЦИОНЕРНОЕ ОБЩЕСТВО «КОМПАНИЯ «М.ВИДЕО» И ДОЧЕРНИЕ ПРЕДПРИЯТИЯ

ПРИМЕЧАНИЯ К ПРОМЕЖУТОЧНОЙ СОКРАЩЕННОЙ КОНСОЛИДИРОВАННОЙ ФИНАНСОВОЙ ИНФОРМАЦИИ ЗА ПОЛУГОДИЕ, ЗАКОНЧИВШЕЕСЯ 30 ИЮНЯ 2011 ГОДА (НЕАУДИРОВАННЫЕ)
(в миллионах российских рублей)

13. ОТЛОЖЕННАЯ ВЫРУЧКА

По состоянию на 30 июня 2011 года и 31 декабря 2010 года отложенная выручка представлена следующим образом:

	За полугодие, закончившееся 30 июня 2011 года		За год, закончившийся 31 декабря 2010 года	
	Программа лояльности клиентов «М.видео Бонус»	Прочие программы	Программа лояльности клиентов «М.видео Бонус»	Прочие программы
По состоянию на 1 января	1,074	611	522	572
Выручка, отложенная в течение периода	1,322	-	1,989	611
Выручка, признанная в консолидированном отчете о совокупном доходе	(1,607)	(611)	(1,437)	(572)
По состоянию на конец периода	789	-	1,074	611

Прочие программы представляют собой главным образом продажи подарочных карт покупателям Группы.

14. РЕЗЕРВЫ

По состоянию на 30 июня 2011 года и 31 декабря 2010 года резервы представлены следующим образом:

	Долгосрочные		Краткосрочные	
	30 июня 2011 года	31 декабря 2010 года	30 июня 2011 года	31 декабря 2010 года
Гарантийный резерв по договорам на предоставление ПДО (Примечание 5)	130	144	229	234
Резерв на возвраты товаров покупателями	-	-	49	59
Гарантийный резерв на ремонт товаров	5	3	9	7
Итого	135	147	287	300

15. ВЫРУЧКА

Выручка за полугодия, закончившиеся 30 июня 2011 года и 30 июня 2010 года, представлена следующим образом:

	За полугодие, закончившееся	
	30 июня 2011 года	30 июня 2010 года
Розничная выручка (в т.ч. через Интернет)	46,498	34,807
Оптовая выручка	-	124
Прочая	4	26
Итого	46,502	34,957

Розничная выручка включает в себя продажи сертификатов по программе дополнительного обслуживания в размере 895 за полугодие, закончившееся 30 июня 2011 года (полугодие, закончившееся 30 июня 2010 года: 966).

ОТКРЫТОЕ АКЦИОНЕРНОЕ ОБЩЕСТВО «КОМПАНИЯ «М.ВИДЕО» И ДОЧЕРНИЕ ПРЕДПРИЯТИЯ

ПРИМЕЧАНИЯ К ПРОМЕЖУТОЧНОЙ СОКРАЩЕННОЙ КОНСОЛИДИРОВАННОЙ ФИНАНСОВОЙ ИНФОРМАЦИИ ЗА ПОЛУГОДИЕ, ЗАКОНЧИВШЕЕСЯ 30 ИЮНЯ 2011 ГОДА (НЕАУДИРОВАННЫЕ) (в миллионах российских рублей)

16. СЕБЕСТОИМОСТЬ РЕАЛИЗАЦИИ

Себестоимость реализации за полугодия, закончившиеся 30 июня 2011 года и 30 июня 2010 года, представлена следующим образом:

	За полугодие, закончившееся	
	30 июня 2011 года	30 июня 2010 года
Себестоимость товаров и услуг	33,781	25,546
Потери товарно-материальных запасов и изменение в резерве на устаревшие и неходовые товарно-материальные запасы	335	392
Итого	34,116	25,938

17. КОММЕРЧЕСКИЕ, ОБЩЕХОЗЯЙСТВЕННЫЕ И АДМИНИСТРАТИВНЫЕ РАСХОДЫ

Коммерческие, общехозяйственные и административные расходы за полугодия, закончившиеся 30 июня 2011 года и 30 июня 2010 года, представлены следующим образом:

	За полугодие, закончившееся	
	30 июня 2011 года	30 июня 2010 года
Заработная плата и соответствующие налоги	3,301	2,414
Расходы на аренду, за вычетом доходов от субаренды	2,262	1,896
Расходы на рекламу и продвижение товаров, нетто	1,529	1,098
Транспортные расходы	1,009	544
Амортизация основных средств и нематериальных активов	765	613
Складские расходы, включая соответствующие расходы по аренде	641	500
Оплата коммунальных услуг	545	372
Безопасность	347	255
Ремонт и техническое обслуживание	341	210
Банковские услуги	231	165
Налоги, не включая налог на прибыль	159	124
Прочие расходы	635	325
Итого	11,765	8,516

За полугодие, закончившееся 30 июня 2011 года, заработная плата и соответствующие налоги включают взносы в государственный пенсионный фонд в размере 712 (полугодие, закончившееся 30 июня 2010 года: 336).

18. ПРОЧИЕ ОПЕРАЦИОННЫЕ ДОХОДЫ

Прочие операционные доходы за полугодия, закончившиеся 30 июня 2011 года и 30 июня 2010 года, включают в себя комиссии, полученные от банков по кредитам, выданным покупателям, комиссии за доставку товаров, доходы от субаренды торговых площадей, доходы, полученные от поставщиков за размещение рекламных материалов в магазинах Группы и прочие статьи.

ОТКРЫТОЕ АКЦИОНЕРНОЕ ОБЩЕСТВО «КОМПАНИЯ «М.ВИДЕО» И ДОЧЕРНИЕ ПРЕДПРИЯТИЯ

ПРИМЕЧАНИЯ К ПРОМЕЖУТОЧНОЙ СОКРАЩЕННОЙ КОНСОЛИДИРОВАННОЙ ФИНАНСОВОЙ ИНФОРМАЦИИ ЗА ПОЛУГОДИЕ, ЗАКОНЧИВШЕЕСЯ 30 ИЮНЯ 2011 ГОДА (НЕАУДИРОВАННЫЕ) (в миллионах российских рублей)

19. ФИНАНСОВЫЕ ДОХОДЫ, НЕТТО

Финансовые доходы/(расходы) за полугодия, закончившиеся 30 июня 2011 года и 30 июня 2010 года, представлены следующим образом:

	За полугодие, закончившееся	
	30 июня 2011 года	30 июня 2010 года
Процентный доход	26	36
Процентные расходы по банковским кредитам	(22)	(15)
Итого	4	21

20. ПРИБЫЛЬ НА АКЦИЮ

Базовая прибыль на акцию рассчитывается путём деления чистой прибыли за период, остающейся в распоряжении акционеров Компании, на средневзвешенное количество акций в обращении за отчетный период, без учета собственных выкупленных акций.

Разводненная прибыль на акцию рассчитывается путем деления чистой прибыли, остающейся в распоряжении акционеров Компании, на средневзвешенное количество обыкновенных акций в обращении за отчетный период, плюс средневзвешенное количество всех потенциально разводняющих обыкновенных акций, выпуск которых будет означать их конвертацию в обыкновенные акции.

Ниже приводятся данные о прибыли и количестве акций, которые были использованы при расчете базовой и разводненной прибыли на акцию:

	За полугодие, закончившееся	
	30 июня 2011 года	30 июня 2010 года
Чистая прибыль, остающаяся в распоряжении акционеров Компании	766	518
Средневзвешенное количество акций в обращении (в миллионах штук)	177.07	179.77
Эффект опционов на акции, предоставляемых сотрудникам (в миллионах штук)	2.70	-
Базовая прибыль на акцию (в российских рублях)	4.33	2.88
Средневзвешенное количество обыкновенных акций для расчета разводненной прибыли на акцию (в миллионах штук)	179.77	179.77
Разводненная прибыль на акцию (в российских рублях)	4.26	2.88

ОТКРЫТОЕ АКЦИОНЕРНОЕ ОБЩЕСТВО «КОМПАНИЯ «М.ВИДЕО» И ДОЧЕРНИЕ ПРЕДПРИЯТИЯ

ПРИМЕЧАНИЯ К ПРОМЕЖУТОЧНОЙ СОКРАЩЕННОЙ КОНСОЛИДИРОВАННОЙ ФИНАНСОВОЙ ИНФОРМАЦИИ ЗА ПОЛУГОДИЕ, ЗАКОНЧИВШЕЕСЯ 30 ИЮНЯ 2011 ГОДА (НЕАУДИРОВАННЫЕ)
(в миллионах российских рублей)

21. ВОЗНАГРАЖДЕНИЯ В ФОРМЕ АКЦИЙ

Программа предоставления опционов на акции работникам

В течение полугодия, закончившегося 30 июня 2011, в Группе действовали две серии долгосрочной программы вознаграждения сотрудников, которые предполагают расчеты долевыми инструментами. В течение сопоставимого периода прошлого года, полугодия, закончившегося 30 июня 2010 года, в Группе действовали три серии долгосрочной программы вознаграждения сотрудников, одна из которых была полностью погашена в апреле 2010 года.

Долгосрочные планы вознаграждения – Серия 1 («ДПВ 1») и Серия 2 («ДПВ 2»)

28 июня 2007 года Совет Директоров утвердил программу, согласно которой 1,498,682 существующих обыкновенных акций были выделены акционером-держателем контрольного пакета акций для проведения опционных программ. Опцион на акции каждого сотрудника предусматривает право приобретения его получателем одной обыкновенной акции ОАО «Компания «М.видео» у компании «М.видео Инвестмент Лтд.» (БВО). Поступления от продажи акций перечисляются существующему акционеру. Никакие суммы не выплачиваются получателю при получении опциона.

Опцион не несет ни прав на дивиденды, ни прав при голосовании. Участники должны быть сотрудниками Компании на дату перехода прав для осуществления условий программы, кроме случаев отмены данного условия решением Совета Директоров. Количество опционов, предоставленных сотруднику, определяется Президентом и одобряется Советом Директоров. Участники могут использовать свое право на акции в течение 30 дней с момента перехода прав, уплатив 10 рублей за каждую акцию исполнителю плана.

Согласно ДПВ 1, который был объявлен 1 октября 2007, 35 человек стали участниками плана, и среди них были распределены 622,500 акций. Права на все акции, представленные в рамках ДПВ 1, были реализованы 1 апреля 2010 года.

Согласно ДПВ 2, который был утвержден 1 апреля 2008 года, 46 избранных членов управленческой команды Группы стали участниками плана, и среди них были распределены опционы на 756,000 акций из числа выделенных для целей ДПВ. Права на все акции, представленные для ДПВ 2, были реализованы 1 апреля 2011 года.

Долгосрочный план вознаграждения – Серия 3 («ДПВ 3»)

9 декабря 2009 года Совет Директоров утвердил ДПВ 3 для отдельных членов управленческой команды Группы. 56 должностных позиций были включены в данный план, в связи с этим для ДПВ 3 были выделены 3,170,000 акций. Акции будут выданы Группой участникам плана на соответствующую дату закрепления прав на акции при условии, что участники плана будут оставаться сотрудниками одного из предприятий Группы, кроме случаев отмены данного условия решением Совета Директоров. Принятие во внимание данного нерыночного условия наделения участников плана акциями требует от руководства проведения оценки количества акций, в отношении которых ожидается закрепление прав за сотрудниками, и использования полученного количества акций при оценке величины соответствующих расходов Группы. Наилучшая оценка руководства в отношении количества акций, для которых ожидается закрепление прав за сотрудниками, с учетом существующей накопленной информации о текучести персонала, составила 2,670,000 (в 2010 году: 2,670,000).

ОТКРЫТОЕ АКЦИОНЕРНОЕ ОБЩЕСТВО «КОМПАНИЯ «М.ВИДЕО» И ДОЧЕРНИЕ ПРЕДПРИЯТИЯ

ПРИМЕЧАНИЯ К ПРОМЕЖУТОЧНОЙ СОКРАЩЕННОЙ КОНСОЛИДИРОВАННОЙ ФИНАНСОВОЙ ИНФОРМАЦИИ ЗА ПОЛУГОДИЕ, ЗАКОНЧИВШЕЕСЯ 30 ИЮНЯ 2011 ГОДА (НЕАУДИРОВАННЫЕ)
(в миллионах российских рублей)

21. ВОЗНАГРАЖДЕНИЯ В ФОРМЕ АКЦИЙ (ПРОДОЛЖЕНИЕ)

Информация о программе выплат по стоянию на 30 июня 2011 года и 31 декабря 2010 года

Ниже представлена информация о программе выплат по состоянию на 30 июня 2011 года и 31 декабря 2010 года:

Серии опционов:	Количество опционов		Дата выдачи	Дата закрепления права	Срок истечения опциона	Цена исполнения (руб.)	Справедливая стоимость на дату предоставления (руб.)
	Количество опционов на 30 июня 2011 года	Количество опционов на 31 декабря 2010 года					
ДПВ 2							
Выпущены 1 апреля 2008 года	-	134,000	1 апреля 2008 года	1 апреля 2011 года	30 апреля 2011 года	10	170.39
ДПВ 3							
Выпущены 9 декабря 2009 года	1,275,000	1,275,000	9 декабря 2009 года	1 апреля 2013 года	30 апреля 2013 года	-	118.47
Выпущены 9 декабря 2009 года	1,395,000	1,395,000	9 декабря 2009 года	1 апреля 2015 года	30 апреля 2015 года	-	118.49

Справедливая стоимость опционов

Средневзвешенные справедливые стоимости опционов на акции, выданных в рамках ДПВ 2 и ДПВ 3, по состоянию на 30 июня 2011 года и 31 декабря 2010 года были следующими (руб.):

Серии опционов	30 июня 2011 года	31 декабря 2010 года
ДПВ 2	-	170.39
ДПВ 3	118.48	118.48

Цена опционов определялась на основе модели Блэка-Шоулза. Там где это применимо, модель отражала оценки руководства относительно будущего колебания цены акций Компании, предполагаемого дивидендного дохода, безрисковых ставок процента и ожидаемой текучести кадров. При определении информации, необходимой в таких ситуациях, руководство использует различные внешние источники.

Вводные данные	Опционы ДПВ 2, с переходом прав 1 апреля 2011 года	Опционы ДПВ 3, с переходом прав 1 апреля 2013 года	Опционы ДПВ 3, с переходом прав 1 апреля 2015 года
Цена на акцию на дату предоставления, руб.	177.45	122.27	122.27
Цена исполнения, руб.	10	-	-
Предполагаемая волатильность	26.85%	123.55%	123.55%
Срок действия опциона (лет)	3	3	5
Прогнозируемая доходность по дивидендам	0%	0%	0%
Безрисковая ставка процента	10%	7.5%	7.5%

Предполагаемая волатильность определялась исходя из цены акций на конец каждой недели за период с 1 ноября 2007 до 1 апреля 2008 года для ДПВ 2 и с 1 ноября 2007 до 9 декабря 2009 года – для ДПВ 3. Предполагаемая волатильность равна исторической в связи с тем, что данные о динамике торгов доступны лишь за короткий период, а также в связи с недостаточностью сравнительной информации по отрасли.

ОТКРЫТОЕ АКЦИОНЕРНОЕ ОБЩЕСТВО «КОМПАНИЯ «М.ВИДЕО» И ДОЧЕРНИЕ ПРЕДПРИЯТИЯ

ПРИМЕЧАНИЯ К ПРОМЕЖУТОЧНОЙ СОКРАЩЕННОЙ КОНСОЛИДИРОВАННОЙ ФИНАНСОВОЙ
ИНФОРМАЦИИ ЗА ПОЛУГОДИЕ, ЗАКОНЧИВШЕЕСЯ 30 ИЮНЯ 2011 ГОДА (НЕАУДИРОВАННЫЕ)
(в миллионах российских рублей)

21. ВОЗНАГРАЖДЕНИЯ В ФОРМЕ АКЦИЙ (ПРОДОЛЖЕНИЕ)

Движение в количестве опционов в течение периода

Сверка данных по неисполненным опционам на акции, предоставленным в рамках программы предоставления опционов на акции работникам, на конец и начало полугодий, закончившихся 30 июня 2011 года и 30 июня 2010 года, представлена следующим образом:

	ДПВ 1		ДПВ 2		ДПВ 3	
	Кол-во опционов	Средне- взвешен- ная цена испол- нения (руб.)	Кол-во опционов	Средне- взвешен- ная цена испол- нения (руб.)	Кол-во опционов	Средне- взвешен- ная цена испол- нения (руб.)
Остаток на 1 января 2010 года	93,500	10	284,000	10	2,670,000	-
Аннулировано в течение периода	(2,000)	10	(12,000)	10	-	-
Исполнено в течение периода	(91,500)	10	(136,000)	10	-	-
Остаток на 30 июня 2010 года	-	-	136,000	10	2,670,000	-
Доступные к исполнению на конец периода	-	-	-	-	-	-
Остаток на 1 января 2011 года	-	-	134,000	10	2,670,000	-
Исполнено в течение периода	-	-	(134,000)	10	-	-
Остаток на 30 июня 2011 года	-	-	-	10	2,670,000	-
Доступные к исполнению на конец периода	-	-	-	-	-	-

По состоянию на 30 июня 2011 года средневзвешенный оставшийся срок реализации опционов по всем сериям ДПВ составляет 1,022 дней (31 декабря 2010 года: 1,150 дней).

Расход по выплатам вознаграждения в форме акций

В течение полугодий, закончившихся 30 июня 2011 года и 30 июня 2010 года, по выплатам в форме акций был признан расход в следующем размере:

Серии опционов	За полугодие, закончившееся	
	30 июня 2011 года	30 июня 2010 года
ДПВ 1	-	1
ДПВ 2	3	6
ДПВ 3	41	41
	44	48

Указанные выше расходы были включены в состав «Коммерческих, общехозяйственных и административных расходов» по статье «Заработная плата и соответствующие налоги» (Примечание 17).

ОТКРЫТОЕ АКЦИОНЕРНОЕ ОБЩЕСТВО «КОМПАНИЯ «М.ВИДЕО» И ДОЧЕРНИЕ ПРЕДПРИЯТИЯ

ПРИМЕЧАНИЯ К ПРОМЕЖУТОЧНОЙ СОКРАЩЕННОЙ КОНСОЛИДИРОВАННОЙ ФИНАНСОВОЙ ИНФОРМАЦИИ ЗА ПОЛУГОДИЕ, ЗАКОНЧИВШЕЕСЯ 30 ИЮНЯ 2011 ГОДА (НЕАУДИРОВАННЫЕ)
(в миллионах российских рублей)

22. ИНФОРМАЦИЯ ОБ ОПЕРАЦИЯХ СО СВЯЗАННЫМИ СТОРОНАМИ

Связанные стороны включают акционеров, ключевой управленческий персонал, предприятия, имеющие общих собственников и находящиеся под общим контролем, а также предприятия, в отношении которых у Группы имеется существенное влияние. В следующей таблице представлены общие суммы операций, проведенных со связанными сторонами за полугодия, закончившиеся 30 июня 2011 года и 30 июня 2010 года, а также остатки по расчетам со связанными сторонами по состоянию на 30 июня 2011 года и 31 декабря 2010 года, соответственно:

	За полугодие, закончившееся 30 июня 2011 года		За полугодие, закончившееся 30 июня 2010 года		30 июня 2011 года		31 декабря 2010 года	
	Продажи связанным сторонам	Покупки у связанных сторон	Продажи связанным сторонам	Покупки у связанных сторон	Задолженность связанным сторонам	Задолженность перед связанными сторонами	Задолженность связанным сторонам	Задолженность перед связанными сторонами
Компании, находящиеся под общим контролем:								
ООО «Авто-Экспресс»	-	44	-	36	-	9	-	5
ООО «Авторитет»	-	32	-	35	-	-	3	7
ООО «Новый Формат»	-	26	-	26	-	-	-	-
Группа компаний «Транссервис»	6	141	2	28	8	3	4	6
ООО «Универсал Сервис»	7	134	6	145	1	48	1	38
ООО «Частное охранное предприятие «Барс-СБ»	1	111	1	82	-	20	1	-
	14	488	9	352	9	80	9	56

Вознаграждение, выплаченное ключевому руководящему персоналу Группы

Вознаграждение членов Совета Директоров и других ключевых руководителей, выплаченное в течение полугодий, закончившихся 30 июня 2011 года и 30 июня 2010 года, представлено следующим образом:

	За полугодие, закончившееся	
	30 июня 2011 года	30 июня 2010 года
Краткосрочные выплаты*	110	71
Вознаграждения в форме акций	17	13
Итого	127	84

* Краткосрочные выплаты включают заработную плату, премии, отпускные, расходы по медицинскому страхованию и страхованию жизни.

Количество позиций ключевого руководящего персонала по состоянию на 30 июня 2011 года равнялось 17 (31 декабря 2010 года: 17).

В течение отчетного периода Группа не принимала на себя существенных обязательств по пенсионным выплатам, оплате выходного пособия или иных долгосрочных обязательств перед ключевым управленческим персоналом, кроме уплаты взносов в государственный пенсионный фонд и фонды социального страхования в составе социальных взносов по заработной плате и премиям. Взносы, уплаченные с суммы вознаграждения ключевого управленческого персонала за полугодие, закончившееся 30 июня 2011 года, составили 1 (взносы, уплаченные за полугодие, закончившееся 30 июня 2010 года: 1). Эти выплаты включены в приведенные выше данные.

ОТКРЫТОЕ АКЦИОНЕРНОЕ ОБЩЕСТВО «КОМПАНИЯ «М.ВИДЕО» И ДОЧЕРНИЕ ПРЕДПРИЯТИЯ

ПРИМЕЧАНИЯ К ПРОМЕЖУТОЧНОЙ СОКРАЩЕННОЙ КОНСОЛИДИРОВАННОЙ ФИНАНСОВОЙ ИНФОРМАЦИИ ЗА ПОЛУГОДИЕ, ЗАКОНЧИВШЕЕСЯ 30 ИЮНЯ 2011 ГОДА (НЕАУДИРОВАННЫЕ) (в миллионах российских рублей)

23. СОГЛАШЕНИЯ ОПЕРАЦИОННОЙ АРЕНДЫ

Будущие минимальные арендные платежи по нерасторгаемым договорам операционной аренды на помещения, занимаемые Группой по состоянию на 30 июня 2011 года и 31 декабря 2010 года, представлены следующим образом:

	<u>30 июня 2011 года</u>	<u>31 декабря 2010 года</u>
В течение одного года	4,570	4,416
Более года, но менее пяти лет	16,090	16,043
Более пяти лет	10,242	11,107
Итого	<u>30,902</u>	<u>31,566</u>

Будущие минимальные арендные платежи по заключенным нерасторгаемым договорам операционной аренды на помещения будущих магазинов Группы по состоянию на 30 июня 2011 года и 31 декабря 2010 года представлены следующим образом:

	<u>30 июня 2011 года</u>	<u>31 декабря 2010 года</u>
В течение одного года	430	201
Более года, но менее пяти лет	1,526	1,643
Более пяти лет	2,294	2,400
Итого	<u>4,250</u>	<u>4,244</u>

На суммы будущих минимальных арендных платежей будет начисляться НДС.

24. УСЛОВНЫЕ ОБЯЗАТЕЛЬСТВА

Операционная среда

Группа продает товары, спрос на которые чувствителен к изменениям экономических условий, влияющих на потребительские расходы. Будущие экономические условия и другие факторы, включая доверие покупателей, уровень занятости, процентные ставки, задолженность по потребительскому кредитованию и доступность потребительского кредитования могут снизить потребительские расходы или изменить потребительские предпочтения. Глобальное снижение темпов роста российской и мировой экономик или неопределенные экономические перспективы могут отрицательно сказаться на потребительских предпочтениях и операционных результатах Группы.

Российская экономика подвержена влиянию рыночных колебаний и снижению темпов экономического развития в мировой экономике. В 2011 году Правительство Российской Федерации продолжало принимать меры, направленные на поддержание экономики с целью преодоления последствий мирового кризиса. Несмотря на некоторые индикаторы восстановления экономики, по-прежнему существует неопределенность относительно будущего экономического роста, возможности доступа к источникам капитала, а также стоимости капитала для Группы и ее контрагентов, что может повлиять на финансовую позицию Группы, результаты операций и бизнес перспективы. Несмотря на то, что любое последующее ухудшение в областях, описанных выше, может негативно повлиять на результаты и финансовую позицию Группы в степени, которую сейчас достаточно сложно определить, руководство считает, что предпринимает все возможные меры для поддержания стабильности бизнеса Группы в существующих условиях.

ОТКРЫТОЕ АКЦИОНЕРНОЕ ОБЩЕСТВО «КОМПАНИЯ «М.ВИДЕО» И ДОЧЕРНИЕ ПРЕДПРИЯТИЯ

**ПРИМЕЧАНИЯ К ПРОМЕЖУТОЧНОЙ СОКРАЩЕННОЙ КОНСОЛИДИРОВАННОЙ ФИНАНСОВОЙ
ИНФОРМАЦИИ ЗА ПОЛУГОДИЕ, ЗАКОНЧИВШЕЕСЯ 30 ИЮНЯ 2011 ГОДА (НЕАУДИРОВАННЫЕ)
(в миллионах российских рублей)**

24. УСЛОВНЫЕ ОБЯЗАТЕЛЬСТВА (ПРОДОЛЖЕНИЕ)

Лицензионные соглашения

По состоянию на 30 июня 2011 года общий размер будущих обязательств Группы составляет в среднем 1.2-1.4 млн. евро ежегодно (или 48.46-56.54 млн. руб. ежегодно по курсу Центрального Банка РФ на 30 июня 2011 года, равному 40.3870 руб./евро). Данные обязательства возникают в отношении услуг по технической поддержке существующих лицензий SAP на программное обеспечение в течение периода с 2011 до 2016 года. Группа использует программное обеспечение SAP для финансовых целей, функций управления персоналом и цепочками поставок.

Гарантии

В процессе своей обычной операционной деятельности Группа время от времени заключает с банками договоры о получении финансовых гарантий. В соответствии с данными договорами банки предоставляют гарантии в пользу поставщиков Группы, и обязательства могут быть истребованы с Группы по данным договорам исключительно в случае нарушения контрактных сроков оплаты задолженности поставщикам. По состоянию на 30 июня 2011 года сумма гарантий, предоставленных Группе, составила 1,115 (31 декабря 2010 года: 3,078). Во исполнение требования обеспечения гарантий Группа предоставила в залог собственные товарно-материальные запасы общей балансовой стоимостью 521 (31 декабря 2010 года: 2,007).

25. СОБЫТИЯ ПОСЛЕ ОТЧЕТНОЙ ДАТЫ

По состоянию на дату утверждения данной промежуточной сокращенной консолидированной финансовой информации не произошло каких-либо событий после отчетной даты, которые бы требовали раскрытия в составе данной промежуточной сокращенной консолидированной финансовой информации.